

Обратный клапан серий СА и СРА

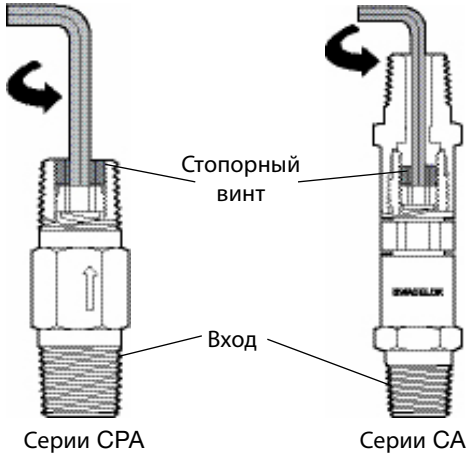
Регулировка давления открытия

Swagelok

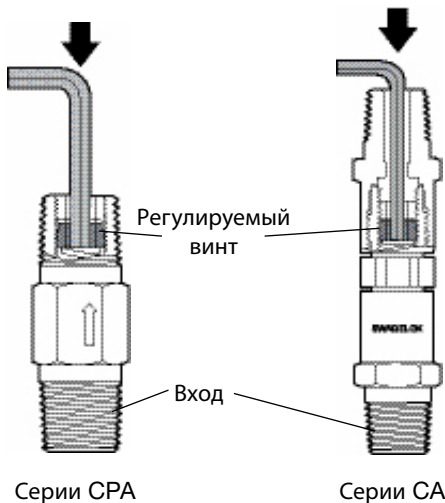
Необходимые инструменты

Инструмент	Размер	Деталь
Шестигранный ключ	Серии СА и 4СРА: 5/32 дюйма Серия 8СРА: 5/16 дюйма	Стопорный винт Регулируемый винт

1. Ослабьте стопорный винт, вращая его против часовой стрелки

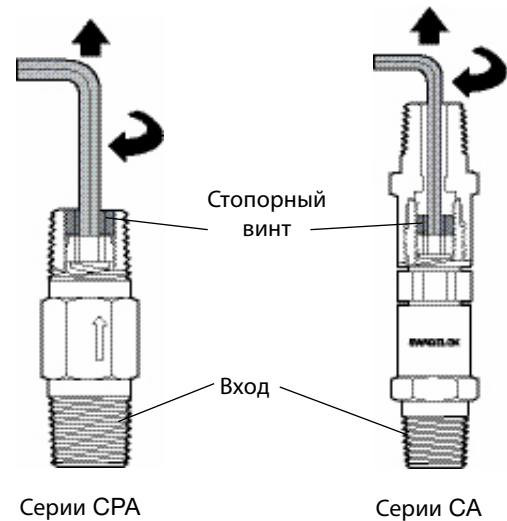


2. Продвиньте шестигранный ключ глубже в регулируемый винт



3. Вращайте оба винта по часовой стрелке, чтобы повысить давления открытия, и против часовой стрелки для его понижения.

4. Выдвиньте шестигранный ключ обратно в стопорный винт, затяните его по часовой стрелке, чтобы закрыть.



5. Проверьте давление открытия