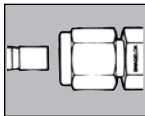
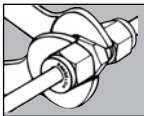


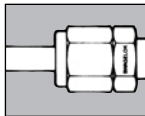
# 世伟洛克(Swagelok)PFA卡套管接头安装说明书



第1步  
将PFA管开槽的一端插入接头直到听到“咔嗒”声



第2步  
用支撑扳手夹持住接头本体，同时用扳手拧紧蓝色螺母直至螺母和本体六角之间没有间隙。



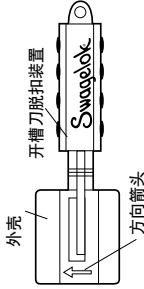
第3步  
当螺母和本体六角对齐时，安装就结束了

Swagelok®  
世伟洛克®

Swagelok—TM Swagelok Company  
© 2009 Swagelok Company  
March 2009, R2  
MS-12-19-EC

## 世伟洛克1/4, 3/8以及1/2 in. 开槽刀

开槽刀用于给采用世伟洛克PFA卡套管接头的PFA管开槽。PFA管上的槽被精确定位在安装时容纳前、后卡套，确保卡套在PFA管上的正确动作。



为了确保正确的密封，PFA管上的切槽必须与管轴垂直，并且没有碎屑、毛刺以及断口。

### 开槽指南

1. 将开槽刀脱扣装置和外壳拉开。
2. 将管子插入外壳直至底部。
3. 抓紧靠近外壳的管子并将脱扣装置推向外壳。
4. 牢牢抓紧管子，沿外壳上箭头的方向旋转开槽刀三周。
5. 拉开外壳和脱扣装置，取出PFA管。
6. 槽的深度必须一致，并且没有毛刺。否则，将槽以上的管子垂直切下并重复以上步骤重新开槽。